





	UNIVERSITAS INDONESIA MAJU	No. Dokumen	:	UIMA BPPMI-DM- IK-05-01-00
		Tanggal	:	16 Sept 2024
	INSTRUKSI KERJA LABORATORIUM	Revisi	:	00
		Halaman	:	2

INSTRUKSI KERJA PENGUNAAN ALAT LABORATORIUM

Aktifitas	Penanggungjawab			Tanggal
	Nama	Jabatan	Tanda Tangan	
Perumusan	Leli Nurlaeli, M.Pd	Kepala UPT Laboratorium		16 Sept. 2024
Persetujuan	Catur Septiawan G., SKM, M.Kes	Ketua Senat		16 Sept. 2024
Penetapan	Dr. Dr. dr. Hafizurrachman, MPH	Ketua Sekolah		16 Sept. 2024
Pengendalian	Achmad Lukman Hakim, MKM	Manajer SPMI		16 Sept. 2024

	UNIVERSITAS INDONESIA MAJU	No. Dokumen	:	UIMA BPPMI-DM- IK-05-01-00
		Tanggal	:	16 Sept 2024
	INSTRUKSI KERJA LABORATORIUM	Revisi	:	00
		Halaman	:	2

ALAT PRESS PUYER

I. TUJUAN

Mesin Press Obat Lengkap adalah Alat yang digunakan untuk menghancurkan obat dengan halus dan untuk melakukan pengepakan. Paket Hemat alat press Obat Puyer untuk para TS Dokter agar lebih mudah, cepat dan praktis dalam menyajikan obat puyer. Cocok digunakan di rumah sakit, apotek.

II. RUANG LINGKUP

Berlaku di : Laboratorium Apotek Pembelajaran
 Pengguna : Civitas Akademis yang berhubungan dengan kegiatan laboratorium.

III. PELAKSANA

Kepala Unit laboratorium, Koordinator Mata Kuliah, Instruktur Praktek, Dosen Pembimbing Penelitian, Penanggung Jawab Laboratorium, dan Pengguna Laboratorium.

IV. REFERENSI

Situs internet

V. LANGKAH KERJA

1. Mesin dinyalakan dengan mengarahkan tombol ke kanan
2. Bahan / obat yang telah diracik / puyer ditaruh di kertas puyer
3. Dibagi rata sesuai kebutuhan
4. Letakkan kertas puyer pada mesin perekat puyer
5. Tekan ke bawah mesin perekat puyer hingga lampu pada mesin menyala
6. Dimasukkan kedalam plastik etiket