



	UNIVERSITAS INDONESIA MAJU	No. Dokumen	:	UIMA BPPMI-DM- IK-05-01-00
		Tanggal	:	16 Sept 2024
	INSTRUKSI KERJA LABORATORIUM	Revisi	:	00
		Halaman	:	2

INSTRUKSI KERJA PENGUNAAN ALAT LABORATORIUM

Aktifitas	Penanggungjawab			Tanggal
	Nama	Jabatan	Tanda Tangan	
Perumusan	Leli Nurlaeli, M.Pd	Kepala UPT Laboratorium		16 Sept. 2024
Persetujuan	Catur Septiawan G., SKM, M.Kes	Ketua Senat		16 Sept. 2024
Penetapan	Dr. Dr. dr. Hafizurrachman, MPH	Ketua Sekolah		16 Sept. 2024
Pengendalian	Achmad Lukman Hakim, MKM	Manajer SPMI		16 Sept. 2024

	UNIVERSITAS INDONESIA MAJU	No. Dokumen	:	UIMA BPPMI-DM- IK-05-01-00
		Tanggal	:	16 Sept 2024
	INSTRUKSI KERJA	Revisi	:	00
		Halaman	:	

PULVERES PACKAGING

- I. TUJUAN
Untuk Mengemas Sediaan Pulveres

- II. RUANG LINGKUP
Berlaku di : Laboratorium Apotek Pembelajaran
Pengguna : Civitas Akademis yang berhubungan dengan kegiatan laboratorium.

- III. PELAKSANA
Kepala Unit laboratorium, Koordinator Mata Kuliah, Instruktur Praktek, Dosen Pembimbing Penelitian, Penanggung Jawab Laboratorium, dan Pengguna Laboratorium.

- IV. REFERENSI
Manual Book

- V. LANGKAH KERJA
 1. Siapkan stop kontak dalam posisi on, maka lampu indicator warna kuning (PL) akan menyala.
 2. Taruh kertas puyer pada pulveres packaging machine
 3. Posisi Head Adjuster (timer) : 3 detik
 4. Tahan / tekan tuas pemanas, maka lampu indicator berwarna merah akan menyala. Lepaskan tuas pemanas apabila lampu indicator warna merah telah mati/ padam atau indicator (PL) menyala lagi.
 5. Ambil kertas puyer dari dalam sealing machine tersebut.
 6. Kertas puyer sudah tertutup rapat.